

Uitleg Snappet voor ouders


De aankomende weken gaat uw zoon/dochter werken met het thuisaccount van Snappet. Het wachtwoord krijgt u van de leerkracht. U kunt inloggen via:

<https://app.snappet.org/login>

Wat ziet u in Snappet:


De leerlingomgeving:

Welkom Ooit v 30920 Opgaven




Rekenen

13039 +4520




Spelling

11171 +5945




Taal

6710 +3169



Rekenen E7

13039 +4520



Spelling E7

11171 +5945

Rekenen

📅 Lessen

📦 Werkpakket
8
Leerdoelen

⋮ Groei richting streefniveau
24
Leerdoelen

! Hulp nodig
4
Leerdoelen

✓ Streefniveau behaald
32
Leerdoelen

Werkpakket: De leerkracht heeft zelf doelen uitgekozen waar de leerling aan kan gaan werken.

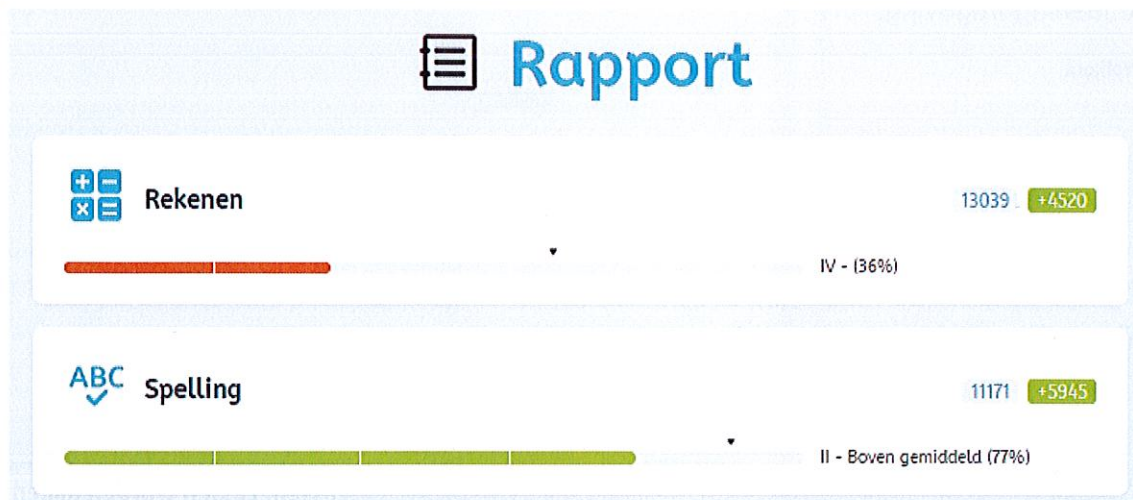
Groei richting streefniveau: Snappet heeft doelen uitgekozen waar de leerlingen aan kan gaan werken. Dit mag ook thuis na het maken van de opdrachten uit het werkpakket.

Streefniveau behaald: De leerling ziet hier doelen staan waar hij al goed genoeg in is. Hij kan zich echter wel verbeteren in deze doelen.

Hulp nodig: De leerling heeft hulp van de leerkracht nodig bij dit doel. Hij/zij mag hier pas aan werken nadat er hulp is geboden.

Rapport:

Rechts bovenin kunt u het rapport van uw zoon/dochter bekijken.

**Rapport**

U ziet per vak een score. Dit is de score over alle jaren dat uw kind met Snappet heeft gewerkt. Als u op het vak klikt ziet u de domeinen waaraan uw kind dit schooljaar heeft gewerkt. Als u op een domein klikt vindt u de doelen waar dit schooljaar aan gewerkt is.

LET OP: Laat uw kind zelfstandig werken aan de doelen. (Bied uw kind alleen hulp aan als het vastgelopen is!)

Als de leerling teveel begeleid wordt groeit de leerling te hard t.o.v. zichzelf en zal de leerling eenmaal terug op school op een te hoog niveau zelfstandig moeten werken. De resultaten binnen Snappet kunnen niet worden aangepast.

Tip:

Laat uw zoon/dochter:

- op een rustige plek werken
- zelfstandig werken
- uitrekenpapier gebruiken!

Uitleg bolletjes:

in 1x goed



fout, niet verbeterd (Bij 3 fouten, stoppen! Vraag om hulp!)



verbeterd



opdracht overgeslagen (We slaan geen opdrachten over!)